

# Cómo completar el Examen CDA en una computadora

---



# El mouse de la computadora y el Examen CDA

Durante el examen, usted deberá usar el mouse de la computadora para señalar y dar clic en varios botones de la pantalla.



← Anterior (P)    Siguiente (N) →



# Presentación de las Preguntas del Examen CDA



Examen CDA – Niños de 0-5 - Candidate Name

Tiempo restante 1:44:54  
2 de 65


Marcar para revisión (E)

¿Cuál es la ciudad capital de los Estados Unidos?

- A. Los Ángeles, CA
- B. Chicago, IL
- C. Washington, DC
- D. Seattle, WA

Así es como se le presentarán las preguntas del examen. Familiarícese con esta pantalla. Asegúrese de que se muestre el nombre correcto del examen y el nombre de usted.

# Dé clic y... desplace



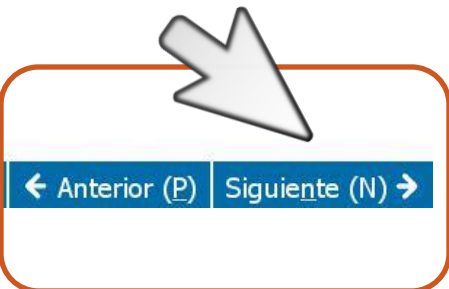
A veces la pregunta y las respuestas no encajan en la pantalla. Use el mouse para dar clic en las flechas y desplace hacia abajo para ver la pregunta y respuestas de manera completa.

# Cómo desplazarse entre las preguntas

¿Cuál es la ciudad capital de los Estados Unidos?

- A. Los Ángeles, CA
- B. Chicago, IL
- C. Washington, DC
- D. Seattle, WA

Para ver la siguiente pregunta, señale con el mouse en “Siguiente” y dé clic. Usted también puede dar clic en “Anterior” para regresar. Durante todo el examen, usted tendrá libertad para desplazarse entre las preguntas.



# Cómo elegir su respuesta

¿Cuál es la ciudad capital de los Estados Unidos?

- A. Los Ángeles, CA
- B. Chicago, IL
- C. Washington, DC
- D. Seattle, WA

Para elegir su respuesta, dé clic en el círculo que se encuentra junto a la respuesta que cree que es correcta. Una vez que dé clic, el círculo se llenará. Usted podrá cambiar su respuesta cuantas veces lo desee.

# Cómo utilizar otras funciones

Examen CDA – Niños de 0-5 - Candidate Name

⏸ Tiempo restante 1:44:54

🔄 2 de 65

🚩 Marcar para revisión (E)

¿Cuál es la ciudad capital de los Estados Unidos?

- A. Los Ángeles, CA
- B. Chicago, IL
- C. Washington, DC
- D. Seattle, WA

Usted puede ver cuánto tiempo le queda para completar el examen. Si el reloj lo distrae, usted puede dar clic para ocultarlo.

# Dé clic para ocultar/mostrar el reloj

Examen CDA – Niños de 0-5 - Candidate Name



¿Cuál es la ciudad capital de los Estados Unidos?

- A. Los Ángeles, CA
- B. Chicago, IL
- C. Washington, DC
- D. Seattle, WA

Aún si oculta el reloj, usted recibirá dos recordatorios del tiempo que le queda para finalizar el examen.

Aviso-30 minutos

Quedan 30 minutos para terminar el examen.

Cerrar (C)

Aviso-10 minutos

Quedan 10 minutos para terminar el examen.

Cerrar (C)



# Cómo verificar su progreso

Examen CDA – Niños de 0-5 - Candidate Name

Tiempo restante 1:44:54

2 de 65

Marcar para Revisión (E)



¿Cuál es la ciudad capital de los Estados Unidos?

- A. Los Ángeles, CA
- B. Chicago, IL
- C. Washington, DC
- D. Seattle, WA

El indicador de progreso le mostrará el número de preguntas que ya ha leído y cuántas preguntas le quedan por leer.

# Cómo marcar la pregunta para revisarla luego


Examen CDA – Niños de 0-5 - Candidate Name

Tiempo restante 1:44:54  
2 de 65

Marcar para revisión (E)

¿Cuál es la ciudad capital de los Estados Unidos?

- A. Los Ángeles, CA
- B. Chicago, IL
- C. Washington, DC
- D. Seattle, WA



Si usted no está seguro de su respuesta, puede “marcarla” para revisarla después dando clic en el botón Bandera. Al final del examen, si el tiempo lo permite, usted tendrá la oportunidad de revisar las preguntas que marcó en la Pantalla de Revisión. Intente siempre responder las preguntas, aún si tiene que adivinar.

# La pantalla de revisión

Examen CDA – Niños de 0-3 - Candidate Name

⌚ Tiempo restante 1:40:45

## Revisión de ítems

### ☰ Instrucciones

A continuación hay un resumen de sus respuestas. Puede revisar sus preguntas de tres (3) formas distintas.

Los botones que se encuentran en la esquina inferior derecha corresponden a estas opciones:

1. Revise todas sus preguntas y respuestas.
2. Revise las preguntas que estén incompletas.
3. Revise las preguntas que estén marcadas para revisar. (Haga clic en el icono "marcar" para cambiar la marca del estado de revisión.)

También puede hacer clic en el número de una pregunta para ser dirigido directamente a su ubicación en el examen.

### ☰ Sección del examen

(14 No vistos/Incompletos)

📌 Pregunta 1	Incompleta	📌 Pregunta 2	Incompleta	📌 Pregunta 3	Incompleta
📌 Pregunta 4	Incompleta	📌 Pregunta 5	Incompleta	📌 Pregunta 6	Incompleta
📌 Pregunta 7	Incompleta	📌 Pregunta 8	Incompleta	📌 Pregunta 9	Incompleta
📌 Pregunta 10	Incompleta	📌 Pregunta 11	Incompleta	📌 Pregunta 12	Incompleta
📌 Pregunta 13	Incompleta	📌 Pregunta 14	Incompleta	📌 Pregunta 15	Incompleta
📌 Pregunta 16	Incompleta	📌 Pregunta 17	Incompleta	📌 Pregunta 18	Incompleta
📌 Pregunta 19	Incompleta	📌 Exhibir	Incompleta	📌 Pregunta 20	Incompleta
📌 Pregunta 21	Incompleta	📌 Pregunta 22	Incompleta	📌 Pregunta 23	Incompleta
📌 Pregunta 24	Incompleta	📌 Pregunta 25	Incompleta	📌 Pregunta 26	Incompleta
📌 Pregunta 27	Incompleta	📌 Pregunta 28	Incompleta	📌 Pregunta 29	Incompleta

➔ Terminar revisión (E)

📌 Revisar todo (A)

✕ Revisar lo incompleto (I)

📌 Revisar lo marcado (V)

# Finalizando su examen

Examen CDA – Niños de 0-3 - Candidate Name



Monica Salazar,

Gracias por realizar el Examen CDA. Asegúrese de dar clic en el botón "Terminar examen" que se encuentra en la parte inferior de la página para presentar sus respuestas del Examen CDA al Concilio para el Reconocimiento Profesional. Dentro de poco usted tendrá noticias del Concilio.

Al dar clic en "Finalizar Revisión" en la Pantalla de Revisión previa, sus respuestas son definitivas. Su último y único paso es enviar las respuestas de su examen al Concilio dando clic en "Finalizar Examen."



→ Terminar examen (E)

Usted ha completado  
el Examen CDA en una  
Computadora  
tutorial

---



[www.cdacouncil.org](http://www.cdacouncil.org)